

Program rozvoja obce ČAKANOVCE



Vyhodnotenie dotazníka

September, 2015



Termín realizácie dotazníkového prieskumu: júl – august 2015

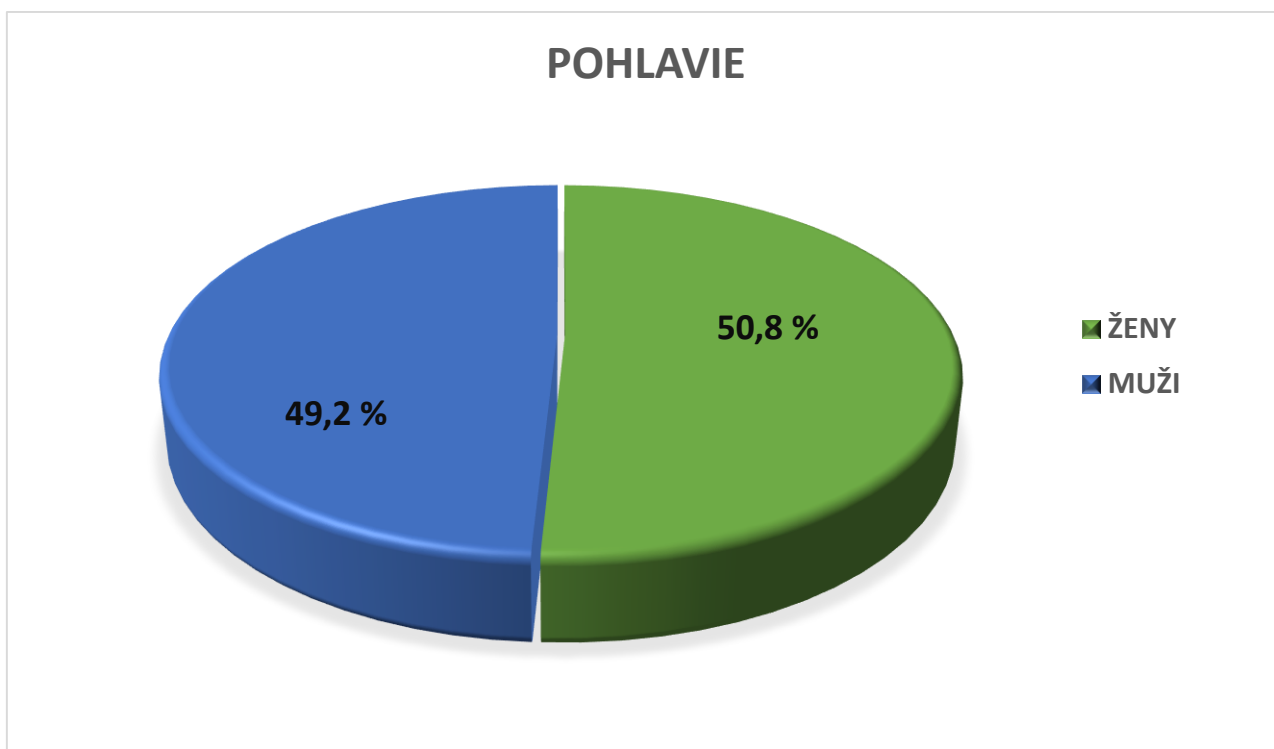
Spracovateľ prieskumu: EUprojects, s.r.o. v spolupráci s obcou

Účel prieskumu: zistiť názory občanov na rôzne témy týkajúce sa života v obci za účelom spracovania Programu rozvoja obce

Vyhodnotenie jednotlivých otázok

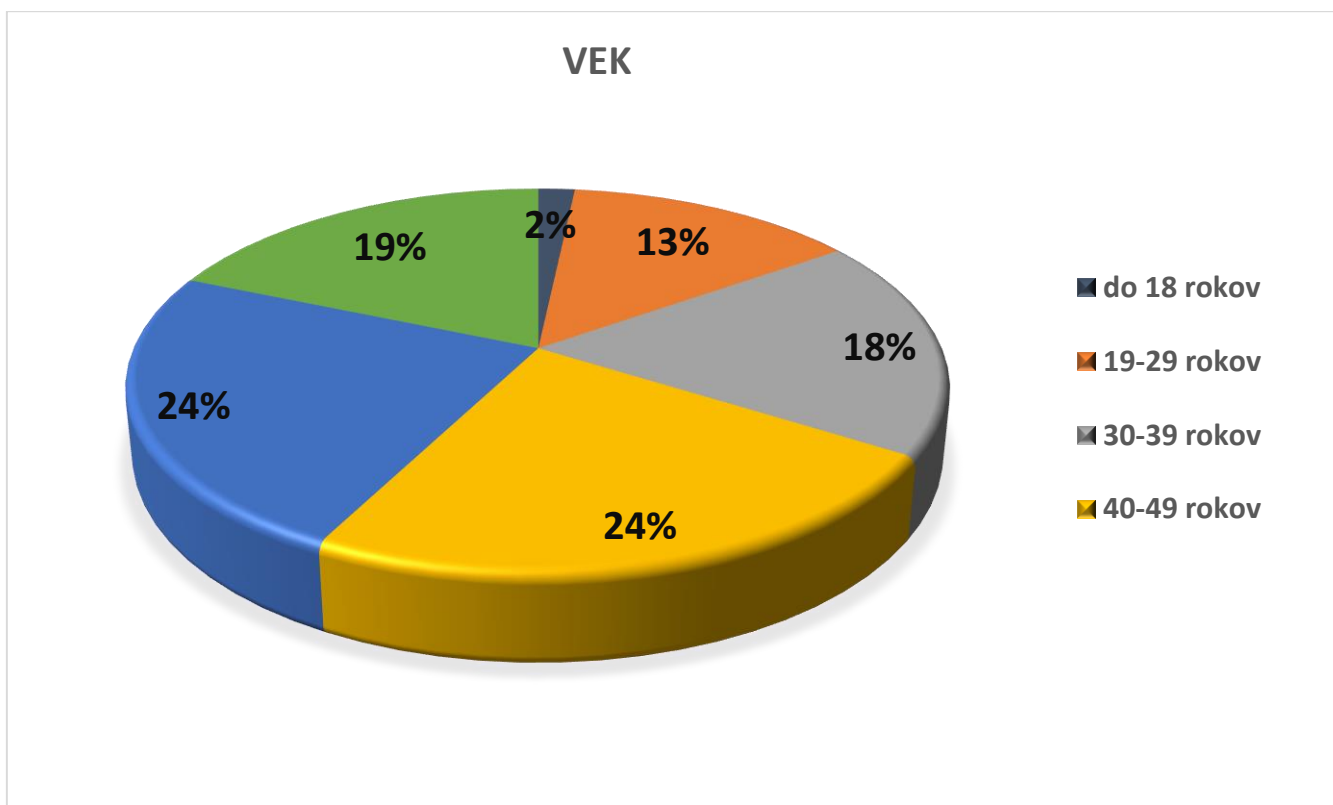
Počet odovzdaných dotazníkov podľa pohlavia:

POHLAVIE	POČET	%
ŽENY	30	50,8%
MUŽI	29	49,2%



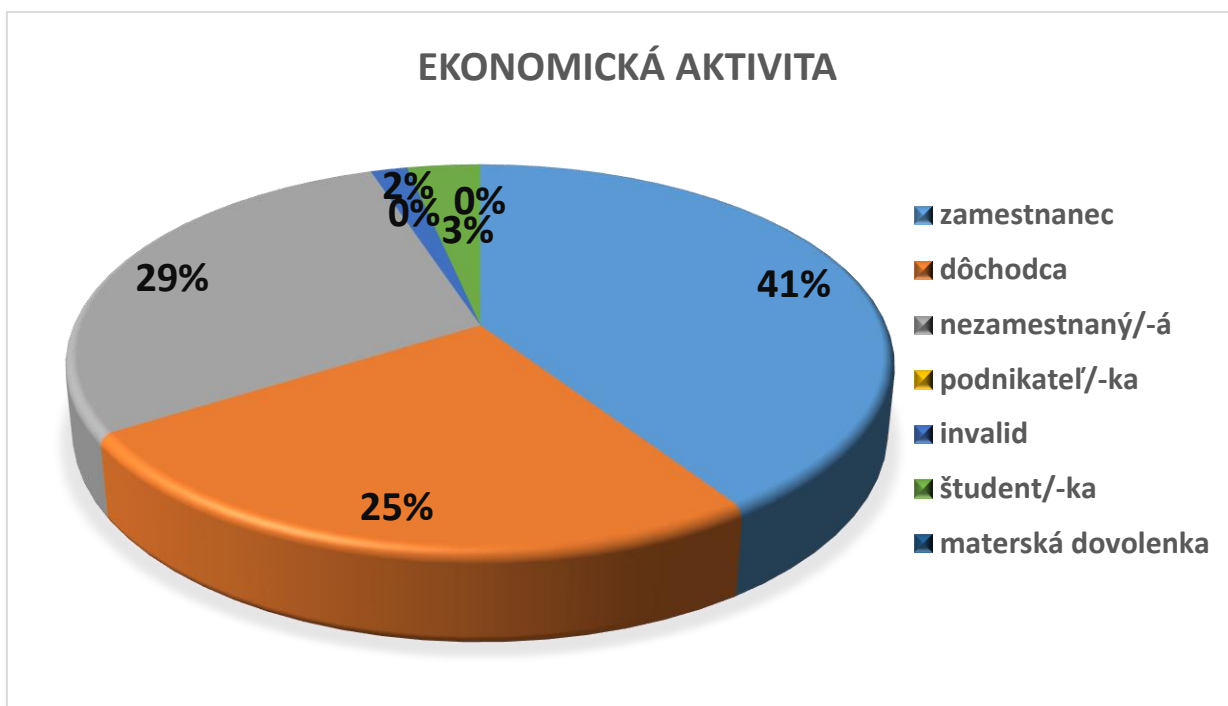
Veková štruktúra zúčastnených na prieskume:

VEK	POČET	%
do 18 rokov	1	1,7%
19-29 rokov	8	13,6%
30-39 rokov	11	18,6%
40-49 rokov	14	23,7%
50-64 rokov	14	23,7%
65-a viac rokov	11	18,6%



Rozdelenie podľa ekonomickej aktivity:

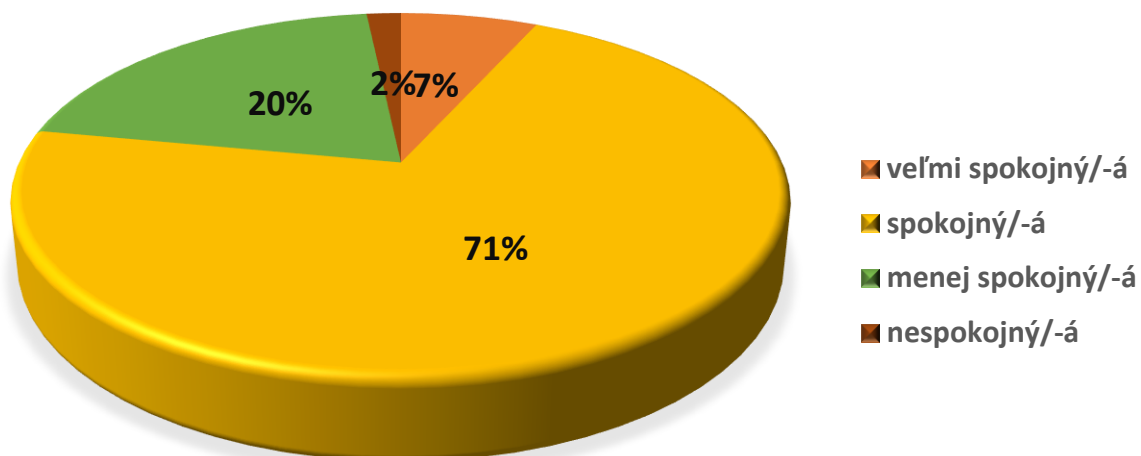
EKONOMICKÁ AKTIVITA	POČET	%
zamestnanec	24	40,7%
dôchodca	15	25,4%
nezamestnaný/-á	17	28,8%
podnikateľ/-ka	0	0,0%
invalid	1	1,7%
študent/-ka	2	3,4%
materská dovolenka	0	0,0%



Vyhodnotenie otázky: **Ako ste celkovo spokojný s obcou, kde žijete pracujete?**

BÝVANIE V OBCI	POČET	%
veľmi spokojný/-á	4	6,8%
spokojný/-á	42	71,2%
menej spokojný/-á	12	20,3%
nespokojný/-á	1	1,7%

AKO STE CELKOVO SPOKOJNÝ/-Á S OBCOU, KDE ŽIJETE, PRACUJETE?



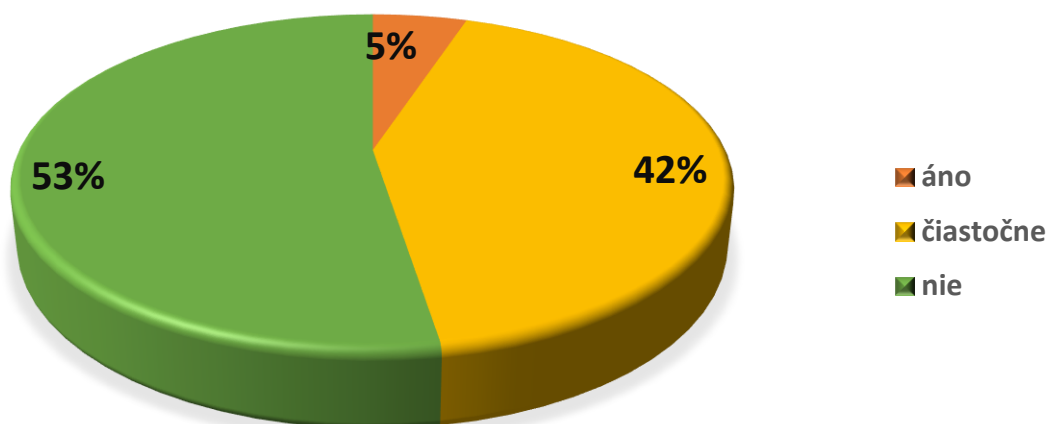
Vyhodnotenie otázky: ***Uvedte ako ste spokojný s kvalitou života v obci v nasledujúcich bodoch.***

Uvedte ako ste spokojný/-á s kvalitou života v obci v nasledujúcich bodoch. Uvedte v rozsahu 1-5, pričom (1-veľmi dobré, 2-dobré, 3-priemerné, 4-podpriemerné, 5- nevyhovujúce).	DOSTUPNOSŤ	KVALITA
Úroveň bývania	146	151
Úroveň zdravotníckych služieb	186	187
Úroveň sociálnych služieb	136	133
Materské školy	106	120
Základné školy resp. stredné školstvo	115	130
Športoviská a možnosti športového využitia	178	169
Parky a verejné priestory pre deti (detské ihriská)	127	130
Stav ciest	197	209
Stav chodníkov	144	141
Dopravné spoje	140	131
Stav verejného osvetlenia	113	107
Odpady a kanalizácia	200	212
Kultúrne zariadenie a možnosti kultúrneho využitia	151	148
Obchody a služby	146	156
Celková životná úroveň v obci	107	108

Vyhodnotenie otázky: ***Poznáte rozvojové plány obce?***

Poznáte rozvojové plány obce?	POČET	%
áno	3	5,1%
čiastočne	25	42,4%
nie	31	52,5%

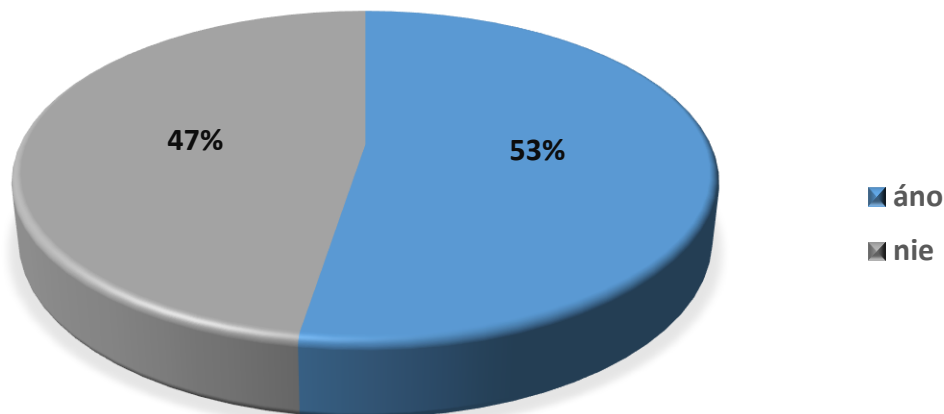
POZNÁTE ROZVOJOVÉ PLÁNY OBCE?



Vyhodnotenie otázky: ***Poznáte rozvojové projekty, ktoré v posledných rokoch realizovala obec za účelom zlepšenie jej úrovne?***

Poznáte rozvojové projekty, ktoré v posledných rokoch realizovala obec za účelom zlepšenie jej úrovne?	POČET	%
áno	31	52,5%
nie	28	47,5%

POZNÁTE ROZVOJOVÉ PROJEKTY, KTORÉ V POSLEDNÝCH ROKOCH REALIZOVALA OBEC ZA ÚČELOM ZLEPŠENIE JEJ ÚROVNE?



Vyhodnotenie otázky: ***Vyberte 3 najdôležitejšie oblasti a aktivity, na ktoré by sa mal podľa Vás sústrediť rozvoj obce v budúcnosti.***

Vyberte 3 najdôležitejšie oblasti a aktivity, na ktoré by sa mal podľa Vás sústrediť rozvoj obce v budúcnosti?	SÚČET
celkový vzhľad obce	8
bezpečnosť obce	14
podmienky na bývanie v obci	11
čistota verejných priestranstiev	9
rekonštrukcia miestnych komunikácií	28
dostupnosť služieb v obci	12
možnosti kultúrneho využitia	10
školsťvo a kultúra	3
vybudovanie nových ihrísk, športovísk	23
verejné osvetlenie	1
odpad a kanalizácia	48
zber a separácia odpadov	2
dostupnosť obce verejnou dopravou	3
sociálna starostlivosť	5

Z uvedenej štatistiky vyplýva, že obyvatelia obce vnímajú ako najväčší problém nedokončenú kanalizáciu a odvádzanie odpadov. Druhou oblasťou, ktorá rezonovala zo strany respondentov je rekonštrukcia miestnych komunikácií. Tretím výrazným problémom je absencia detských ihrísk a športovísk.

Vyhodnotenie otázky: ***Uvedte Vaše ďalšie pripomienky, návrhy a požiadavky v súvislosti s rozvojom obce.***

Najčastejšie pripomienky, návrhy a požiadavky boli v dotazníkovom prieskume spomenuté tieto:

- 1. Vybudovanie športového ihriska**
- 2. Osadenie dopravných retardérov**
- 3. Nedoriešená kanalizácia**
- 4. Čistenie potoka a poriadok v obci**
- 5. Sociálna pomoc pre dôchodcov**